


## Onderwerpen exporteren


Als je één of meer teksten hebt gevonden die je voor eigen gebruik bijvoorbeeld wilt printen zijn daar een aantal mogelijkheden voor:

- Bij één onderwerp kun je aan de rechterkant van het artikel het één na onderste icoontje aanklikken:

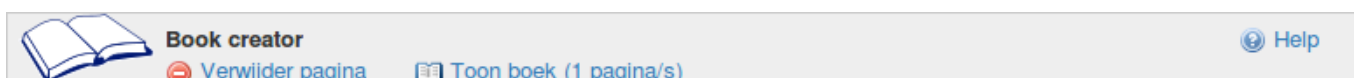


Je tekst wordt dan omgezet in een pdf-bestand dat je kunt downloaden op je computer.

- Heb je meer onderwerpen dan kun je die als een soort boekwerkje bewaren. Klik daarvoor op het onderste icoontje:



Je komt dan in het "bookcreator menu", waar je huidige pagina al is toegevoegd.



Vervolgens kun je verder surfen en andere artikelen toevoegen:



Als je klaar bent met het toevoegen van de gewenste onderwerpen klik je op "Toon Boek"

Je komt dan op een pagina waarop je selectie zichtbaar is.

Hier kun je eventueel onderwerpen

- verwijderen (prullenbakje) of
- de volgorde veranderen door te slepen als je op de stip voor het artikel staat.

Geef een naam op van het te downloaden bestand en kies of je het als PDF of als tekst wilt downloaden. Klik op 'exporteer'. De PDF versie kun je rechtstreeks opslaan op je computer. De printbare tekst versie wordt in je browser getoond. De tekst kun je dan knippen en plakken in bijvoorbeeld een tekstverwerker of afdrukken.

## Geselecteerde pagina's

-  [Beschuitvaart](#)
-  [Beschuit](#)
-  [Beschuitbakkerij](#)

## Pagina's verwijderd uit de selectie

Verwijder selectie

## Exporteer selectie

Titel van het document

test2

Skip Forbidden Pages

Exporteer selectie naar PDF

Exporteer

## Selectie opslaan

Opslaan

From:

<https://zaanwiki.nl/encyclopedie/> - **ZaanWiki**

Permanent link:

<https://zaanwiki.nl/encyclopedie/doku.php?id=wiki:exporteer>

Last update: **2016/12/16 12:15**

